




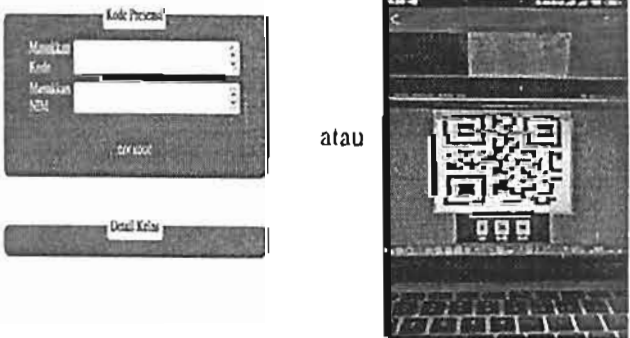

# PERKULIAHAN ONLINE MENGGUNAKAN LEARNING MANAGEMENT SYSTEM (LMS)

## PRASYARAT

Pastikan perangkat anda memiliki :

1. Koneksi jaringan Internet
2. Terdapat web browser seperti Google Chrome, Mozilla Firefox, Internet Explorer, dsb ( di anjurkan menggunakan Chrome, atau Firefox)

## Langkah-langkah Perkuliahan Online Menggunakan LMS

NO	KEGIATAN/ LANGKAH-LANGKAH	GAMBAR
1	<p style="text-align: center;"><b>PERKULIAHAN</b></p> <ul style="list-style-type: none"> <li>• Perkuliahan pada Semester Genap 2020/2021 dilaksanakan secara daring (<i>online</i>) menggunakan <i>Learning Management System (LMS)</i> <a href="http://lms.akprind.ac.id">lms.akprind.ac.id</a></li> <li>• Panduan perkuliahan daring menggunakan LMS bagi dosen dan mahasiswa dapat di unduh di laman <a href="http://lms.akprind.ac.id">lms.akprind.ac.id</a></li> <li>• Tanggal perkuliahan 22 Maret 2021 s/d 27 Juli 2021</li> </ul>	
2	<p style="text-align: center;"><b>PELAKSANAAN PERKULIAHAN</b></p> <ul style="list-style-type: none"> <li>• Dosen melakukan login sesuai jadwal kuliah melalui <a href="http://absenmandiri.akprind.ac.id">absenmandiri.akprind.ac.id</a></li> <li>• Dosen menginputkan materi kuliah</li> <li>• Dosen mengatur durasi tampilan QR Code sesuai jumlah sks</li> </ul>	
3	<p style="text-align: center;"><b>PRESENSI PERKULIAHAN</b></p> <ul style="list-style-type: none"> <li>• Presensi perkuliahan menggunakan <i>QR Code</i> atau input NIM</li> <li>• Dosen memasukkan NIM mahasiswa atau dosen membagikan KODE untuk presensi perkuliahan dengan input KODE dan NIM melalui WA atau media komunikasi lainnya.</li> <li>• Apabila dosen ingin mahasiswa Scan QR Code, dosen dapat menampilkannya dengan Tampilkan QR Code, dapat dibagikan atau diampikan saat kuliah online.</li> </ul>	
4	<p style="text-align: center;"><b>PRESENSI PERKULIAHAN UNTUK MAHASISWA</b></p> <ul style="list-style-type: none"> <li>• Mahasiswa membuka link presensi di browser (<a href="http://absenmandiri.akprind.ac.id/presensimahasiswa">absenmandiri.akprind.ac.id/presensimahasiswa</a>) di browser atau membuka aplikasi presensi dan SIA Mobile melakukan Presensi dengan mengisi KODE dan NIM pada browse.</li> <li>• Mahasiswa tidak dapat presensi apabila dosen melakukan LOGOUT pada web absen dosen.</li> </ul>	
5	<p style="text-align: center;"><b>VERIFIKASI KEHADIRAN MAHASISWA</b></p> <ul style="list-style-type: none"> <li>• Dosen melakukan verifikasi kehadiran mahasiswa melalui <a href="http://absenmandiri.akprind.ac.id">absenmandiri.akprind.ac.id</a></li> </ul>	

### Catatan :

- Apabila Bapak/Ibu dosen mengalami kendala dalam menggunakan LMS, dapat menghubungi BP2AI. Sedangkan untuk Presensi Kelas dapat menghubungi BP3SI

Yogyakarta, 16 Maret 2021

Wakil Rektor I,

*Rusianto*

Dr. Ir. Toto Rusianto, M.T.

NIK. : 93 0166 466 E